
















聖公會聖三一堂曾肇添幼稚園
幼兒班 延遲復課學習活動 (第 5 週)

親愛的幼兒班小朋友  :

你們有沒有與爸爸媽媽一同做護脊操呢？有沒有一起製作美麗的水母啊？

今星期老師又可以和你們見面喇  ！記得邀請爸爸媽媽與你一起觀看片段，及進行活動啊！

我們現在開始進行這些有趣的遊戲，真是好好玩呀！

活動一	<p>《故事時間》  </p> <ol style="list-style-type: none">1. 媽媽買了一本新的故事書給小綠，她想和花花及小朋友一同分享！ 2. 齊來動動小手指，我們一起施展神奇的魔法吧！ 3. 小朋友可以一邊聆聽故事，一邊依照指示做出相應的動作 <p>連結：https://youtu.be/sf-atJZnhqo</p>
活動二	<p>《小朋友，大創意》 </p> <ol style="list-style-type: none">1. 請爸爸媽媽與幼兒利用不同顏色的紙，依照片段中老師的示範，一起摺出美麗的花朵。 2. 如果家中沒有顏色紙，也可用報紙 、雜誌紙等的物料摺出特別的花朵。3. 完成花朵後，把花朵貼在畫紙上，再與幼兒一起討論圖畫的內容，並創作出一幅屬於你的獨特圖畫。4. 完成後，我們一同唱歌「紅花開」，預備 1、2、3 紅花開，黃花開，是何… <p>連結：https://youtu.be/VgDOWxhRcVo</p>
活動三	<p>《親子遊戲》  </p> <ol style="list-style-type: none">1. 老師準備了三款小遊戲，介紹給小朋友。2. 請爸爸媽媽依照片段中老師的示範，與幼兒一起來玩小遊戲。 遊戲一：「移影換影水果杯」 準備 4 隻杯(紙杯或膠袋)及一個玩具水果(如果家中沒有，可改用玩具球或用紙搓成紙球代替)，把水果放在其中一隻杯內，然後快速移動杯的位置，讓幼兒猜一猜，找出水果    那個杯。 遊戲二：「水果層層疊」 (玩法一)爸爸媽媽可以與幼兒一起把杯疊高。 (玩法二)爸爸媽媽可以與幼兒分成三組進行比賽，看誰最快及疊得最高者為勝  遊戲三：「水果齊齊拍」<ol style="list-style-type: none">1. 一人為主持，另外兩人進行比賽，2. 用心聆聽主持的說話，主持會說出不同的物品，如雪糕、巴士、蘋果……3. 當主持說出的物品是水果時，便要鬥快拍手4. 進行中可拍打身體不同的其他部位，增加趣味，先拍者獲得的一分，最多分者為勝。 <p>連結：https://youtu.be/-QgMIAidVQ</p>

幼兒班老師設計 製作

日期：04/02/2020