









聖公會聖三一堂曾肇添幼稚園  
幼兒班 延遲復課學習活動 (第 7 週)

親愛的幼兒班小朋友  :

小朋友，有沒有與爸爸媽媽一同設計出獨特的交通城呢？有沒有在家中找到圓形的物品當作軟盤  嗎？本週老師準備了故事和遊戲，邀請爸爸媽媽與你一起觀看片段，並一起玩！我們現在開始進行有趣的遊戲，真是好好玩呀！

活動一	<p><b>故事時間：《小紅帽與大灰狼》</b> </p> <ol style="list-style-type: none"><li>與爸爸媽媽一起聆聽故事，花花與小綠也一起聆聽。(主題書《小紅帽與大灰狼》)</li><li>聆聽故事後，爸爸媽媽與幼兒討論故事內容： 例如：故事裡小紅帽與大灰狼發生了什麼事呢？ 人像燈亮起紅燈可以過馬路嗎？為什麼？ 我們去探外婆時會乘搭甚麼交通工具？ 如果你是小紅帽你會帶甚麼去探外婆？ 在街上遇到陌生人你會怎樣做？</li></ol> <p>連結：<a href="https://youtu.be/AJaoIdCLxR4">https://youtu.be/AJaoIdCLxR4</a></p>
活動二	<p><b>音樂樂趣多</b></p> <p><b>(一) 唱歌：《人像燈》</b></p> <ol style="list-style-type: none"><li>花花和小綠介紹一首「人像燈」的歌曲給小朋友，齊來聽聽吧！</li><li>小朋友，紅燈的聲音是怎樣的？我們一同模仿出來。</li><li>我們跟著老師一同唱出《人像燈》</li></ol> <p><b>(二) 「拍子遊戲」</b></p> <ol style="list-style-type: none"><li>請爸爸媽媽與幼兒一同玩</li><li>玩法一：當聽到紅燈的聲音時拍手，學習 4 拍的拍子。</li><li>玩法二：身體還有什麼部位可以拍打時發出聲音呢？</li><li>玩法三：除了身體外，家裏還有什麼物品可以敲打發出聲音呢？</li></ol> <p>連結：<a href="https://youtu.be/MvoNbXVfI08">https://youtu.be/MvoNbXVfI08</a></p>
活動三	<p><b>親子遊戲《紅綠燈》</b></p> <ol style="list-style-type: none"><li>邀請爸爸媽媽一起玩《一、二、三，紅綠燈》的遊戲吧！</li><li>爸爸或媽媽扮演交通警察</li><li>幼兒扮演行人</li><li>交通警察背對小朋友，並說出「一二三紅綠燈，過馬路要小心」</li><li>當說出語句時小朋友盡快行至終點拖著交通警察</li><li>交通警察轉身望向小朋友，小朋友身體不許動，如果身體郁動便需回起點，重新再出發。</li></ol> <p>連結：<a href="https://youtu.be/ZNzgDU36KKo">https://youtu.be/ZNzgDU36KKo</a></p>

活動四	<p><b>《玩具車排排隊》</b> </p> <ol style="list-style-type: none"> <li>1. 搜集家中的玩具車進行遊戲</li> <li>2. 玩法一：請小朋友利用家中的玩具車與爸爸媽媽一起排隊，看誰的車隊最長，誰的短。</li> <li>3. 玩法二：與爸爸媽媽合作排一條最長的車隊。</li> <li>4. 玩法三：小朋友，你亦可嘗試在家中找其他不同的物品來排隊吧！</li> </ol> <p>連結：<a href="https://youtu.be/-hFhCeP1Wyg">https://youtu.be/-hFhCeP1Wyg</a></p>
-----	---

備註：

- (1) 請家長於 3 月 30 日至 4 月 3 日到校，取新的活動冊、線條小習作、主題課本、英文課本、英文故事書、普通話課本、已訂購的復活節假期作業，以便幼兒在家溫習。
- (2) 同時交回「幼兒學習評估報告」、圖書及閱讀報告給老師。

幼兒班老師設計 製作

日期：19/03/2020

### 幼兒班功課進度表 (16/3-20/3)

請家長依照以下的安排，協助幼兒按日期在家一起完成。

週次	星期一	星期二	星期三	星期四	星期五
	16/3	17/3	18/3	19/3	20/3
8 週	線條練習(一) P. 25-26	活動冊(2) P. 20-21	線條練習(二) P. 25-26	活動冊(3) P. 20-21	線條練習(一) P. 27-28 活動冊(2) P. 22-23